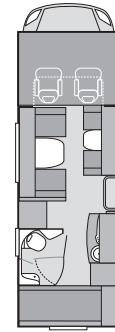
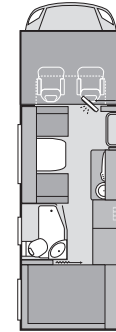
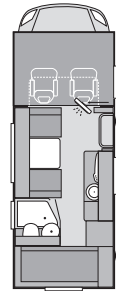
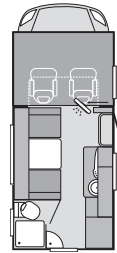


SPORT TRAVELLER



SPORT TRAVELLER	500 D	600 DKG	600 MG	700 DG	700 DKG
FIAT-GRUNDMOTORISIERUNG					
FIAT 2,2 l Multijet 100 Light	X	-	-	-	-
FIAT 2,3 l Multijet 130 Light	-	X	X	X	X
AUFPREIS					
Motorisierung 2,3L Multijet 130 Light	X	-	-	-	-
Motorisierung 3,0L Multijet 160 Light	X	X	X	X	X
Motorisierung 2,3L Multijet 130 Heavy	-	-	-	X	X
Motorisierung 3,0L Multijet 160 Heavy	-	-	-	X	X
Grundausrüstung					
Gesamtlänge (cm)	570	654	654	746	746
Breite cm (außen/innen)	230/216	230/216	230/216	230/216	230/216
Gesamthöhe	321	321	321	325	325
Innenhöhe (von/bis max.) cm	202-238	202-238	202-238	202-238	202-238
FIAT 2,2 l und 2,3 l / 3,0 l Multijet Light					
Masse des leeren Fahrzeugs (kg)*	2.600 / 2.650	2.787 / 2.837	2.787 / 2.837	2.995 / 3.045	2.995 / 3.045
Masse im fahrbereiten Zustand (kg)*	2.873 / 2.923	3.060 / 3.110	3.060 / 3.110	3.268 / 3.318	3.268 / 3.318
Zulässige Gesamtmasse (kg)*	3.500	3.500	3.500	3.500	3.500
Maximale Zulademöglichkeit (kg)*	900 / 850	713 / 663	713 / 663	505 / 455	505 / 455
Zulässige Personenzahl im Fahrbetrieb	6	6	4	4	4
Reifengröße 3,5 t	215/70 R15C	215/70 R15C	215/70 R15C	215/70 R15C	215/70 R15C
Felgenreöße 3,5 t	6 x 15	6 x 15	6 x 15	6 x 15	6 x 15
FIAT 2,3 l / 3,0 l Multijet Heavy					
Masse des leeren Fahrzeugs (kg)*	-	-	-	3.035 / 3.085	3.035 / 3.085
Masse im fahrbereiten Zustand (kg)*	-	-	-	3.308 / 3.358	3.308 / 3.358
Zulässige Gesamtmasse (kg)*	-	-	-	4.000	4.000
Maximale Zulademöglichkeit (kg)*	-	-	-	965 / 915	965 / 915
Anhängelast (kg)	2.000	1.800	1.800	1.800	1.800
Radstand (cm)	300	345	345	403	403
Reifengröße 4,0 t	-	-	-	225/75 R16C	225/75 R16C
Felgenreöße 4,0 t	-	-	-	6J x 16	6J x 16

x Serienausstattung
- Technisch nicht vorgesehen

SPORT TRAVELLER	500 D	600 DKG	600 MG	700 DG	700 DKG
Zulässige Personenzahl im Fahrbetrieb	-	-	-	6	6
Schlafplätze	4	6	4	6	7
FAHRERHAUS / CHASSIS FIAT					
ABS / Fahrerairbag	x	x	x	x	x
Automatische Drei-Punkt-Gurte	2	2	2	2	2
Elektronische Wegfahrsperre	x	x	x	x	x
Frontscheibe Verbundglas	x	x	x	x	x
Servolenkung	x	x	x	x	x
Sichtschutz	x	x	x	x	x
1. AUFBAU					
Alu-Glattblech in weiß	x	x	x	x	x
Ausstellfenster mit integriertem Doppelrollo	5	6	6	6	7
Dachluken, Öffnung 40 x 40 cm	2	3	3	2	3
Alkoven mit Holzlatenrost	x	x	x	x	x
Flankenschutz am Alkoven	x	x	x	x	x
Gaskasten mit Außenklappe (2 x 11 kg)	x	x	x	x	x
Heckgarage (cm) (B x H)	-	60 x 117,5	85 x 117,5	85 x 117,5	60 x 117,5
Moderner Heckleuchenträger	x	x	x	x	x
Im Heck integrierte dritte Bremsleuchte	x	x	x	x	x
Vorzellleuchte	x	x	x	x	x
Heckstaufach unter Boden	x	-	-	-	-
Serviceklappe für Staufach unter Boden (B x H)	60 x 22,5	-	-	-	-
Serviceklappe (cm) (B x H)	28 x 140	-	-	-	-
Ein-Schlüssel-Schließanlage	x	x	x	x	x
Wandstärke Dach (cm)	3,3	3,3	3,3	3,3	3,3
Wandstärke Seitenwand (cm)	3,3	3,3	3,3	3,3	3,3
Wandstärke Boden (cm)	4	4	4	4	4
2. WOHNRAUM					
Beckengurte gegen Fahrtrichtung	2	2	-	2	2
Drei-Punkt-Gurt in Fahrtrichtung	2	2	2	2	2
Möbeldekor Elsaskirsche	x	x	x	x	x
Polsterauswahl: Denver, Monza	x	x	x	x	x
Bettenmaße Alkoven (cm)	210 x 160	210 x 160	210 x 160	210 x 160	210 x 160
Bettenmaße Mitte links (cm)	189 x 122	184 x 122	-	197 x 122	183 x 122
Bettenmaße Mitte rechts (cm)	-	-	-	-	160 x 62
Bettenmaße Heck (cm)	-	210 x 80 / 200 x 80	210 x 137	210 x 137	210 x 90 / 200 x 92
PVC-Bodenbelag	x	x	x	x	x
3. GAS, HEIZUNG, WASSER					
Abwasservolumen in Liter	95	95	95	95	95
Frischwasservolumen in Liter	100	100	100	100	100
Gasanlage 30 mbar	x	x	x	x	x
Truma SecuMotion	x	x	x	x	x
Alkovenheizung	x	x	x	x	x

x Serienausstattung
- Technisch nicht vorgesehen

SPORT TRAVELLER	500 D	600 DKG	600 MG	700 DG	700 DKG
Truma Gasheizung (Warmwasserbereitung 10 Liter)	Combi 4	Combi 6	Combi 6	Combi 6	Combi 6
Umluftanlage	x	x	x	x	x
4. KÜCHE / BAD					
Drei-Flammen-Kocher, Spülbecken aus Edelstahl, versenkt, Glasabdeckung	x	x	x	x	x
Kühlschrank (Volumen in Liter / Option)	110	110	110	110	110
Hochwertige Armaturen	x	x	x	x	x
Integrierte Dusche	-	x	x	x	-
Dusche separat	x	-	-	-	x
Komfort-Nasszelle	x	x	x	x	x
Thetford-Toilette	x	x	x	x	x
5. ELEKTROVERSORGUNG					
12-V-Steckdosen	2	3	3	3	3
230-V-Steckdosen	3	2	2	2	2
Control Panel	x	x	x	x	x
Ladegerät 190 VA	x	x	x	x	x
Sicherungsautomat	x	x	x	x	x
Wohnraumbatterie	80 Ah	80 Ah	80 Ah	80 Ah	80 Ah
Radiovorbereitung	x	x	x	x	x
TV Vorbereitung	x	x	x	x	x

SPORT TRAVELLER Pakete

212118 SPORT TRAVELLER Paket

- Hebe-Kippdach Remistar, elektr.
- Insektenschutztür
- Abwassertank beheizt und isoliert
- Kurbelstützen
- Zweites Alkovenfenster
- TV / Leiterschacht inkl. ausziehbarer Alkovenleiter (*bei 700DKG stattdessen Teleskoparm mit Drehmechanik für FlachTV)

212121 Silver-Line Ausstattung

- Fahrerhaus und Aufbau in silber
- Fender in silber
- Stoßstange teillackiert, in silber
- Heckleuchenträger in silber
- KNAUS Radzierblenden

212122 Integrationspaket

- Alkovenbett klappbar
- Front-/Seitenscheibenisolierung (Faltsystem Fahrerhaus Remis)
- Schonbezüge für Fahrer- und Beifahrersitz

212102 Multimediapaket III

- Navigationssystem Pioneer/IVC inkl. Radio
- Rückfahrkamera (ohne Monitor)

212106 Sicherheitspaket

- Alarmanlage Cobra
- Gassensor ohne Sirene

x Serienausstattung
- Technisch nicht vorgesehen

KNAUS Sonderausstattung

Artikelnr.		• = Option - = nicht möglich X = Serie aA = Nur auf Anfrage	BOXSTAR	YAMC	VAN TI	SPORT TI	SUN TI	SPORT TRAVELLER	SPORT LINER	SUN LINER	GEWICHT IN KG
-	BASISFAHRZEUG										
	Fahrwerk										
201506	Ablage für Armaturenbrett		•	•	-	-	-	-	-	-	1
200959	Additives Kurvenlicht		-	-	-	-	-	-	•	•	-
200501	Airbag Beifahrer		•	•	•	•	•	•	•	•	2
200733	Air-Lift - Luftunterstütztes Federsystem mit Kompressor		-	-	•	-	-	•	-	-	7,9
201063	Alarmanlage (nur Kastenwagen)		•	•	-	-	-	-	-	-	1
201107	Alufelge 4 Stk., 6Jx16" - nicht Sun Liner 800 LEG, LQG		-	-	-	-	-	-	•	•	-
201992	Alufelge 6 Stk., 6Jx16" - nur Sun Liner 800 LEG, LQG		-	-	-	-	-	-	-	•	-
201031	Alufelge Fiat bis 3,5t 15" (Light-Chassis); bei 4,0t 16" (Heavy-Chassis)		-	-	•	•	•	•	•	-	-
201107	Alufelge 4 Stk., 8Jx17", Reifen 255/55 R17 - nicht Sun Liner 800 LEG, LQG		-	-	-	-	-	-	•	•	-
200992	Alufelge 6 Stk., 8Jx17", Reifen 255/55 R17 - nur Sun Liner 800 LEG, LQG		-	-	-	-	-	-	-	•	-
200188	Anhängerkupplung inkl. elektronische Installation (nicht in Verbindung mit Kurbelstützen Heck bei Van Ti 550, Sport Ti 600, Sport Trav. 500)		-	-	•	•	•	•	•	•	35
201041	Anhängerkupplung starr - Kastenwagen		•	•	-	-	-	-	-	-	18
200669	ASR		•	•	•	•	•	•	•	•	-
201501	Auflastung Kastenwagen von 3,3t auf 3,5t mit Schraubenfedersatz		•	•	-	-	-	-	-	-	-
201502	Auflastung Kastenwagen von 3,3t auf 3,5t mit Luftfedersatz		•	•	-	-	-	-	-	-	-
201503	Maxi-Fahrgestell (Heavy) - nur bei 600-er Modellen (nur in Verbindung mit der Option: "3,0L,160JTD". Bei YAMC XXL Serie)		•	•	-	-	-	-	-	-	-
201292	Allrad		aA	aA	-	-	-	-	-	-	-
200488	Außenspiegel, elektrisch verstell- und beheizbar		•	•	•	•	•	•	•	X	4
201125	Automatisiertes Schaltgetriebe inkl. ESP - nur 3,0 l Multijet (nicht in Verbindung mit Rußpartikelfilter)		-	-	•	•	•	•	•	•	22
201124	Automatisiertes Schaltgetriebe - nur 3,0 l Multijet (nur in Verbindung mit ESP; nicht in Verbindung mit Rußpartikelfilter)		-	-	•	•	•	•	•	•	20
201244	Automatisiertes Schaltgetriebe, nicht in Verbindung mit ESP		•	•	-	-	-	-	-	-	20
201165	Dead Lock Funktion der Zentralverriegelung		-	-	•	•	•	•	•	•	-
201062	Einparkhilfe		•	•	-	-	-	-	-	-	1
201043	Ersatzrad Reisemobil		-	-	•	•	•	•	•	•	-
201018	ESP inkl. „Hill Holder“ (Sport Trav., Sport Ti, Sun Ti) - nicht möglich bei Kastenwagen		-	-	•	•	•	•	-	-	3
201511	ESP inkl. „Hill Holder“ - nur Kastenwagen		•	•	-	-	-	-	-	-	3
201045	Fahrerhaussitze mit E-Ausstattung Variante 1: elektrische Lordosenstütze, Sitzheizung 2-fach		-	-	-	-	-	-	-	•	3
201172	Fahrerhaussitze mit E-Ausstattung Variante 2: Massagefunktion, Sitzheizung		-	-	•	•	-	-	-	•	3
200904	Fahrerhaussitze höhenverstellbar		-	-	•	•	-	-	•	•	-
200876	Fahrerhaussitze - Schwingsitzmodul (Luftfederung)		-	-	-	-	-	-	-	•	-
201074	Fußmattenset Fahrerhaus - mit KNAUS Logo		•	•	-	-	-	-	-	-	1
200301	Gewichtserhöhung Fiat von 4000 auf 4250kg		-	-	-	-	-	-	•	•	-

Artikelnr.		• = Option - = nicht möglich X = Serie aA = Nur auf Anfrage	BOXSTAR	YAMC	VAN TI	SPORT TI	SUN TI	SPORT TRAVELLER	SPORT LINER	SUN LINER	GEWICHT IN KG
201256	GFK-Dach lackiert in Wagenfarbe (außer weiß) - nur City 500 und Aktiv 504		•	-	-	-	-	-	-	-	2
200528	Instrumententafel in Alu-Holz-Design - nur Fiat		•	•	•	-	-	•	•	•	1
200980	Klimaanlage Fahrerhaus Fiat automatisch, mit Partikelfilter		•	•	•	•	•	•	•	•	30
200176	Klimaanlage Fahrerhaus Fiat, manuell		•	•	•	•	•	•	•	•	28
201006	Kraftstofftank 120l		•	•	-	•	•	•	•	•	2
200394	Kurbelstützen Heck (nicht möglich in Verbindung mit Anhängerkupplung bei Van Ti 550, Sport Ti 600, Sport Trav. 500) - modellabhängig		-	-	•	•	•	•	-	-	2
200731	Leichtmetallfelgen Fiat 15-Zoll (Fiat -108-)		•	•	-	-	-	-	-	-	-
200979	Leichtmetallfelgen Fiat 16-Zoll (Fiat -208-)		•	•	-	-	-	-	-	-	-
201163	Lenkrad mit Multifunktionsasten für Radiobedienung - nur in Verbindung mit CD- oder MP3-Radio Fiat; nicht in Verbindung mit Radiovorbereitung Kastenwagen)		-	-	•	•	•	•	•	•	-
200374	Luftfedersystem für 2-Achser - AL-KO Air Premium II		-	-	-	-	-	-	-	•	38
201039	Luftgefederte Hinterachse Fiat Ducato		-	-	•	•	-	-	-	-	-
200601	Metalllackierung Silber (Alugrau)		•	X	-	-	-	-	-	-	-
200601	Metalllackierung Fer Grau		•	•	-	-	-	-	-	-	-
200601	Metalllackierung Profondo Rot		•	•	-	-	-	-	-	-	-
200601	Metalllackierung Golden White		•	•	-	-	-	-	-	-	-
200601	Metalllackierung Lago Blau		•	•	-	-	-	-	-	-	-
200601	Metalllackierung Orange Baltic		•	•	-	-	-	-	-	-	-
200601	Metalllackierung Schwarz Metallic		•	•	-	-	-	-	-	-	-
200224	Motor-Wärmetauscher (nur in Verbindung mit Alde Warmwasserheizung)		-	-	-	-	•	-	•	•	4
200621	Motor-Wärmetauscher (nur in Verbindung mit Truma Warmluftheizung)		-	-	-	-	•	-	•	•	4
200178	Nebelscheinwerfer - Fiat		•	•	•	•	•	•	•	•	1
200703	Pilotensitze Aguti statt Originalsitz mit Überzug im KNAUS Polsterstoff		•	•	•	•	•	•	•	X	8
200868	Radzierblenden im KNAUS Design		-	-	•	•	•	•	•	-	2
201119	Rußpartikelfilter Fiat - nur möglich bei 2,3 l. und 3,0 l. Multijet (nicht in Verbindung mit automatisiertes Getriebe bei 3,0 l. Multijet)		•	•	•	•	•	•	•	•	4
200240	Schonbezug für Fahrer und Beifahrersitz		•	•	•	•	•	•	-	-	1
201507	Spotleuchte über den Beifahrersitz		•	•	-	-	-	-	-	-	-
200991	Vorderer Stoßfänger teillackiert		•	•	-	-	-	-	-	-	2
200567	Tempomat - Cruise Control		•	•	•	•	•	•	•	•	2
201418	Lichtmaschine 180 A - Verstärkte Lichtmaschine Fiat		•	•	•	•	•	•	•	•	-
	AUFBAU										
	Fenster, Türen, Belüftung										
100496	Alkoven-Fenster auf Fahrerseite		-	-	-	-	-	•	-	-	2,5
100588	Aufbautür mit Fenster statt Standardtür		-	-	-	•	•	•	•	•	5
101019	Ausstellfenster Heck links 70 x 35 cm		-	-	•	-	-	-	-	-	7
100099	Dachlüfter Omnivent 12V, statt Dachluke		-	-	•	•	•	•	•	•	5
101300	Fahrtür - Sport Liner		-	-	-	-	-	-	•	-	5

KNAUS Sonderausstattung

- = Option
- = nicht möglich
- X = Serie
- aA = Nur auf Anfrage

Artikelnr.		BOXSTAR	YAMC	VAN TI	SPORT TI	SUN TI	SPORT TRAVELLER	SPORT LINER	SUN LINER	GEWICHT IN KG
550610	Faltsystem für Front-/Seitenscheibenisolierung	-	-	•	-	-	•	-	-	4
550990	Faltsystem für Front-/Seitenscheibenisolierung (Kastenwagen)	•	•	-	-	-	-	-	-	4
550241	Festbett mit Federkernmatratze	-	-	•	•	•	•	•	•	9,5
550244	Festbett mit Komfortmatratze	-	-	•	-	•	•	•	•	5
550592	Frontscheiben-Isoliermatten-Set	•	•	-	-	-	-	-	-	1
551259	Garderobe	-	-	-	-	-	-	•	-	1
550931	Heckbett klappbar - nur Sport Ti 600 MG + 650 MG	-	-	-	•	-	-	-	-	2
351274	Heizung Trumatic Combi EH statt Combi	-	-	•	•	•	•	•	•	-
551270	Hubbett statt Frontausbau mit Staukästen	-	-	-	-	-	-	•	-	45
550962	Hubbett statt Frontausbau mit Staukästen	-	-	-	-	-	-	-	•	45
551224	Jalousien im Fahrerhaus	-	-	-	-	-	-	•	-	2
550003	Klimaanlage Dometic Blizzard 1500 - grundrissabhängig	-	-	•	•	-	-	-	-	30
550052	Klimaanlage Dometic B 2200 - grundrissabhängig (bei Sport Trav. nicht in Verbindung mit Dachreling möglich)	-	-	•	•	-	•	-	-	31
550971	Klimaanlage Saphir Vario - grundrissabhängig	-	-	-	-	-	-	•	•	24
551070	Klimaanlage Saphir Compact - grundrissabhängig	-	-	-	-	•	-	-	-	20
551243	Komfort-Dinette: mit 3 unterschiedlichen Sitzpositionen, bequemer Bettenbau mit einem Griff (ohne Polsterumbau) - nicht möglich bei Sun Ti 600 UF	-	-	-	-	•	-	-	-	10
551238	Komfort-Lounge-Sitzgruppe: Anzahl der gurtgesicherten Sitzplätze vermindert sich auf 3 - nicht möglich bei Sun Ti 600 UF	-	-	-	-	•	-	-	-	5/13
551242	Kopfstütze Seitensitzgruppe rechts - nur Sun Ti 600 UF, 650 MF	-	-	-	-	•	-	-	-	-
550479	Kopfstützen gegen Fahrtrichtung (2-Punkt Sitzbankgestell)	-	-	-	-	-	•	-	-	1
550963	Lederausstattung „Golden Gate“; Sitzgruppe/Sitze in Leder bezogen, Bettbezug in Microfaser	-	-	•	-	•	-	•	•	-
551509	Lederausstattung Kastenwagen	•	•	-	-	-	-	-	-	-
551269	Microfaser Ausstattung „New Jersey“; Sitzgruppe und Bettbezug in Microfaser	-	-	•	-	•	-	•	-	-
551612	Möbeldekor Elsasskirsche statt Spreewald Ahorn	•	-	-	-	-	-	-	-	-
551271	Säulenhutisch mit verstellbarer Tischplatte	-	-	-	-	•	-	-	-	-
551004	Sitzbank ausziehbar - nur Sun Liner 600 LG (nur 4,0 t Chassis)	-	-	-	-	-	-	-	•	10
551008	Stockbett	-	-	-	-	-	-	•	•	10
550234	Teppichboden im Fahrerhaus	-	-	•	•	•	•	•	•	3,5
550235	Teppichboden Wohnraum	-	-	•	•	•	•	•	•	4
551255	Teppichboden Wohnraum (Box Star 600er Modelle)	•	-	-	-	-	-	-	-	4
550661	Textilausstattung Luxus: Tischdecke, Dekokissen, Schlafkissen, Utensilentasche (modellabhängig)	-	-	•	•	•	•	•	•	11
351084	Truma Compact + 230V Zusatzausstattung	•	•	-	-	-	-	-	-	1
551075	Vario-Bank statt Sitzgruppe/Festbett im Heck (Entfall Dachstaukasten Heckmitte), 2 Gurtgesicherte Sitzplätze zusätzlich, umbaubar zum Bett - nur Vario 540, Street 600	•	-	-	-	-	-	-	-	30
551252	Vorhang zwischen Fahrerhaus und Wohnkabine (Box Star City 500)	•	-	-	-	-	-	-	-	1

- = Option
- = nicht möglich
- X = Serie
- aA = Nur auf Anfrage

Artikelnr.		BOXSTAR	YAMC	VAN TI	SPORT TI	SUN TI	SPORT TRAVELLER	SPORT LINER	SUN LINER	GEWICHT IN KG
Gas/Heizung										
214112	Autarkpaket bestehend aus: Dieselstandheizung, Truma Diesel-Ceran-Kochfeld, Kraftstofftank 120 l. (Kastenwagen)	•	-	-	-	-	-	-	-	8
351231	Dieselstandheizung Truma Combi D 6000 inkl. Warmwasser statt Gasheizung	•	•	-	-	•	-	-	•	5
401085	Diesel Ceran-Kochfeld (nur in Verbindung mit Truma Combi 60D; nur in Verbindung mit Dieselstandheizung)	•	•	-	-	-	-	-	-	-
301051	Fernanzeige Duo Comfort (Füllstandsanzeige im Fahrzeug) - nur in Verbindung mit Truma Duo Comfort!	-	-	•	•	•	•	•	•	-
300518	Gasaussensteckdose	-	-	•	•	•	-	-	•	-
351274	Heizung Truma Combi EH statt Truma Combi	-	-	•	•	•	•	•	•	-
301050	Truma Duo Comfort (autom. Umschaltventil für Zweiflaschenanlagen)	-	-	•	•	•	•	•	•	1
Küchenbereich										
401265	Acryl-Fach mit indirekter Beleuchtung im Küchenhänger	-	-	-	-	-	-	•	-	-
401257	Dunstabzug (Umluft)	-	-	-	-	-	-	-	•	2
401011	Dunstabzug Circulair (Dometic)	-	-	-	-	•	-	-	•	4
400369	Gasbackofen Typ Cramer/SMEV, modellabhängig	•	-	-	•	•	•	•	•	10
400369	Gasbackofen über dem Kühlschrank (nur BoxStar 600)	•	-	-	-	-	-	-	-	-
400466	Gas-Kocher 3-flamm statt 2-flamm - bei Box Star nur Aktiv 500	•	-	•	-	-	-	-	-	-
401233	Gourmetküche: Arbeitsplatte und Abdeckung in Mineralwerkstoff, Spülbecken in Edelstahl, Dunstabzug, Ceran-Kochfeld, Ahorn massiv Schneidebrett und Holzschubladen mit Edelstahl Vollauszügen (grundrissabhängig)	-	-	-	-	•	-	-	-	14
401232	Gourmetküche: Arbeitsplatte und Abdeckung in Mineralwerkstoff, Spülbecken in Edelstahl, Dunstabzug, Spinflo-Kocher, Ahorn massiv Schneidebrett und Holzschubladen mit Edelstahl Vollauszügen (grundrissabhängig)	-	-	-	-	•	-	-	-	15
401189	Gourmetküche: Arbeitsplatte aus Mineralwerkstoff mit Spülbecken, Dunstabzug, 3-flamm Spinflo-Gaskocher und Küchenauszüge in Vollholz	-	-	-	-	-	-	-	•	30
400970	Gourmetküche: Arbeitsplatte aus Mineralwerkstoff mit Spülbecken, Dunstabzug, Ceran-Gaskochfeld und Küchenauszüge in Vollholz	-	-	-	-	-	-	-	•	40
400709	Kühlschrank Thetford 145 l AES statt 110 l MES, abwärme- und zugluftisoliert gegen den Innenraum (modellabhängig)	-	-	-	•	•	-	-	-	15
400287	Kühlschrank 97 l statt 75 l	-	-	•	-	-	-	-	-	10
401186	Kühlschrank 81 l Gas/12V/230V statt Kompressor - nur 600er	•	-	-	-	-	-	-	-	4
401217	Kühlschrank 189 l AES statt 110 l MES (grundrissabhängig) - bei Sun Liner 700 und 800 serienmäßig	-	-	-	-	•	-	•	-	20
401307	Kühlschrank 189 l MES statt 110 l MES (grundrissabhängig) - bei Sun Liner 700 und 800 serienmäßig	-	-	-	-	-	-	•	-	20
400710	Kühlschrank Dometic 110 l AES statt 110 l MES, abwärme- und zugluftisoliert gegen den Innenraum (grundrissabhängig)	-	-	-	-	•	•	•	-	5

